

Turvallinen arki Itä-Uudellamaalla 2020

Loviisan tulokset



Taustatietoja kyselystä

- Toteutus kahden vuoden välein
- Vastausaika 14.9.-4.10.
- Sähköinen linkki, QR-koodi tai paperilomake
- Vastausten määrä

2016	2018	2020
935	721	1844

Vastaaajien määrä, Loviisa		
2016	2018	2020
257	168	377
Loviisan vastaajien osuus koko kyselyyn vastaneista		
2016	2018	2020
27 %	23 %	20 %

Etunimi Sukunimi



**Onko arkesi turvallinen
Itä-Uudellamaalla?
Vastaa kyselyyn ja vaikuta asiaan!**

verkossa <https://webropol.com/s/turvallinenarki>
tai oheisen QR-koodin avulla



Kysely on avoinna 14.9.– 4.10.2020.

Vastaamalla kyselyyn vaikutat kanssamme tulevaisuuden turvallisempaan arkeen. Itä-Uudenmaan turvallisuuskysely on osa Askolan, Lapinjärven, Loviisan, Myrskylän, Porvoon, Pukkilan ja Sipoon yhdessä laatimaa turvallisuussuunnitelmaa, joka ohjaa alueen turvallisuustyötä. Sinun näkemyksesi, kokemuksesi ja ideasi arjen turvallisuudesta ovat tärkeä osa turvallisuustyötä.

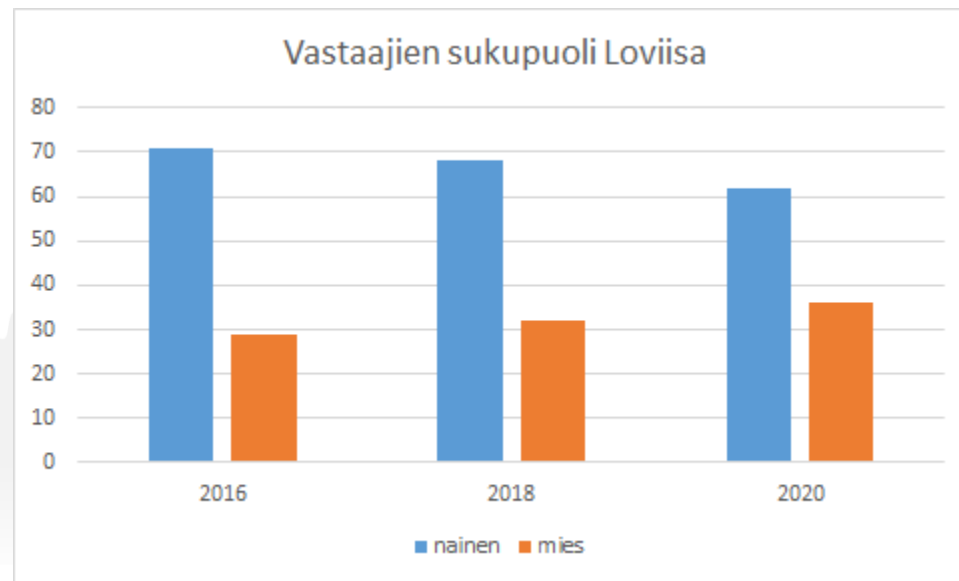
Yhteistyössä: Askola, Lapinjärvi, Loviisa, Myrskylä, Porvoo, Pukkila, Sipoo ja SILMU-kylät

Lisätietoja:
kehittämispäällikkö Santeri Pohjolainen, Itä-Uudenmaan pelastuslaitos
santeri.pohjolainen@porvoo.fi, puh. 040 159 3237

Vastaajien sukupuoli

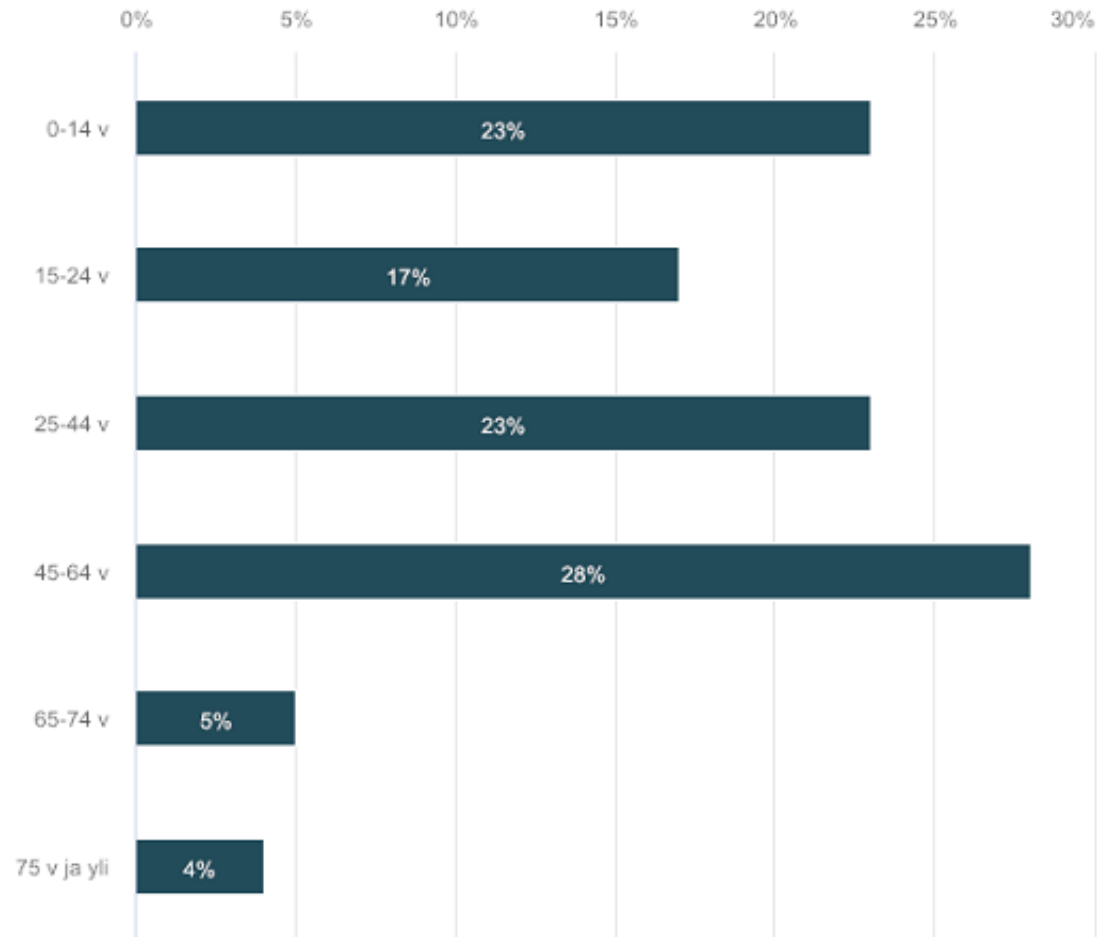
Loviisassa naisia 62 %, miehiä 35 %, ei halunnut sanoa 3 %

Itä-Uusimaa: naisia 65 %, miehiä 31 %, ei haunnut sanoa 4 %



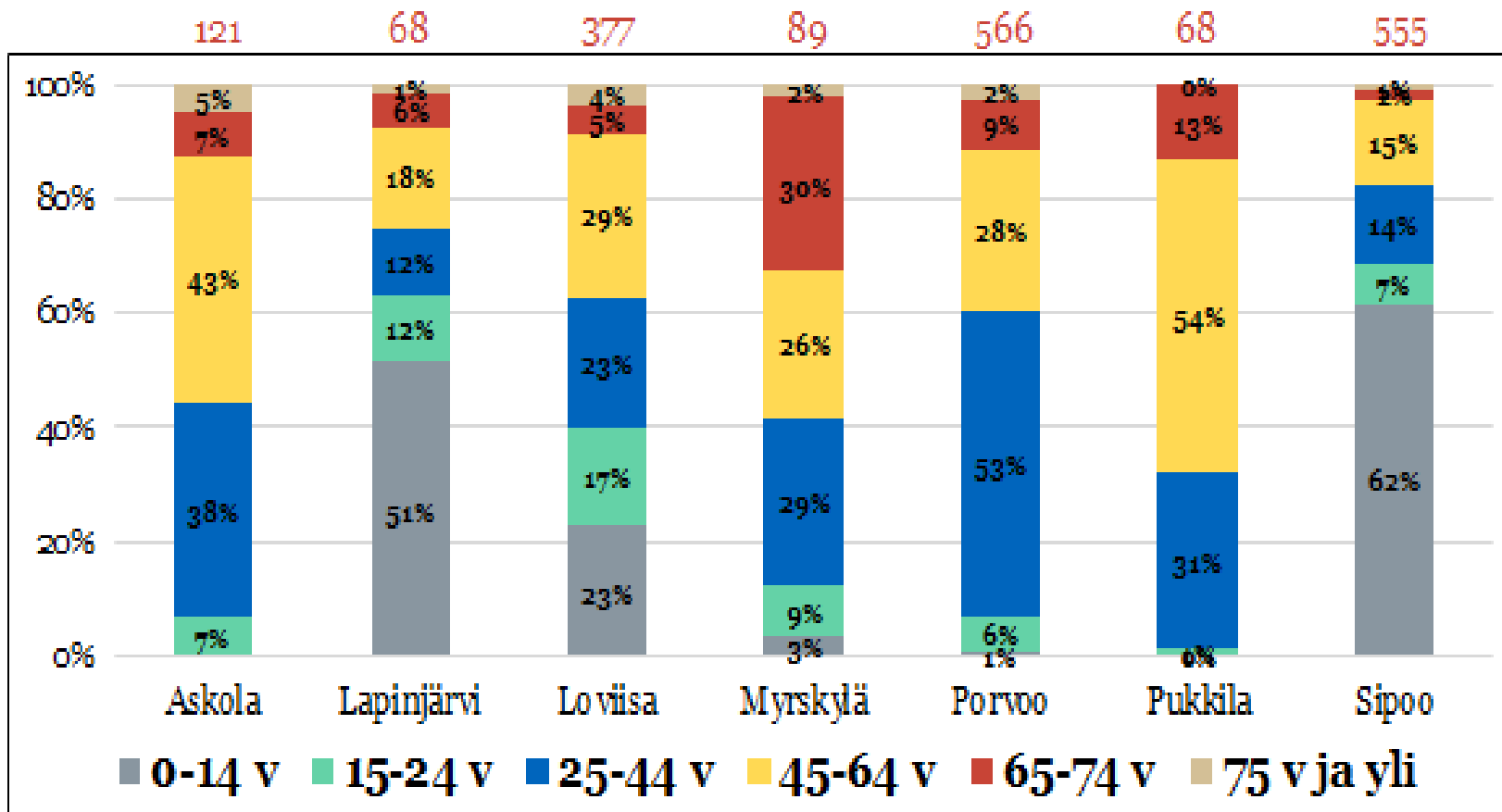
Vastaajien ikäjakauma Loviisa

Vastaajien määrä: 377



Vastaajien ikäjakaumat kunnittain

(pylväiden yläpuolella näkyvät kokonaisvastaajamäärät)

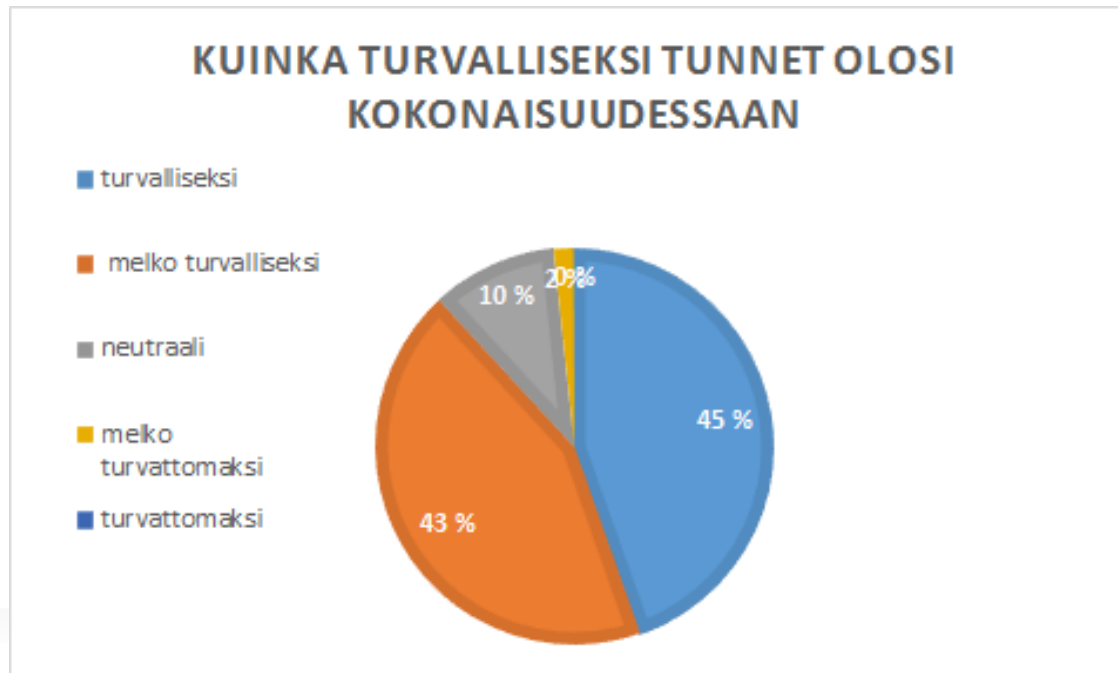


Vastaajat postinumeroalueittain

- Eniten vastauksia postinumeroalueelta 07900 Loviisa yht. 117
- Toiseksi eniten alueelta 07700 Koskenkylän saha yht. 40
- Kolmanneksi eniten 07955 Tesjoki yht. 36

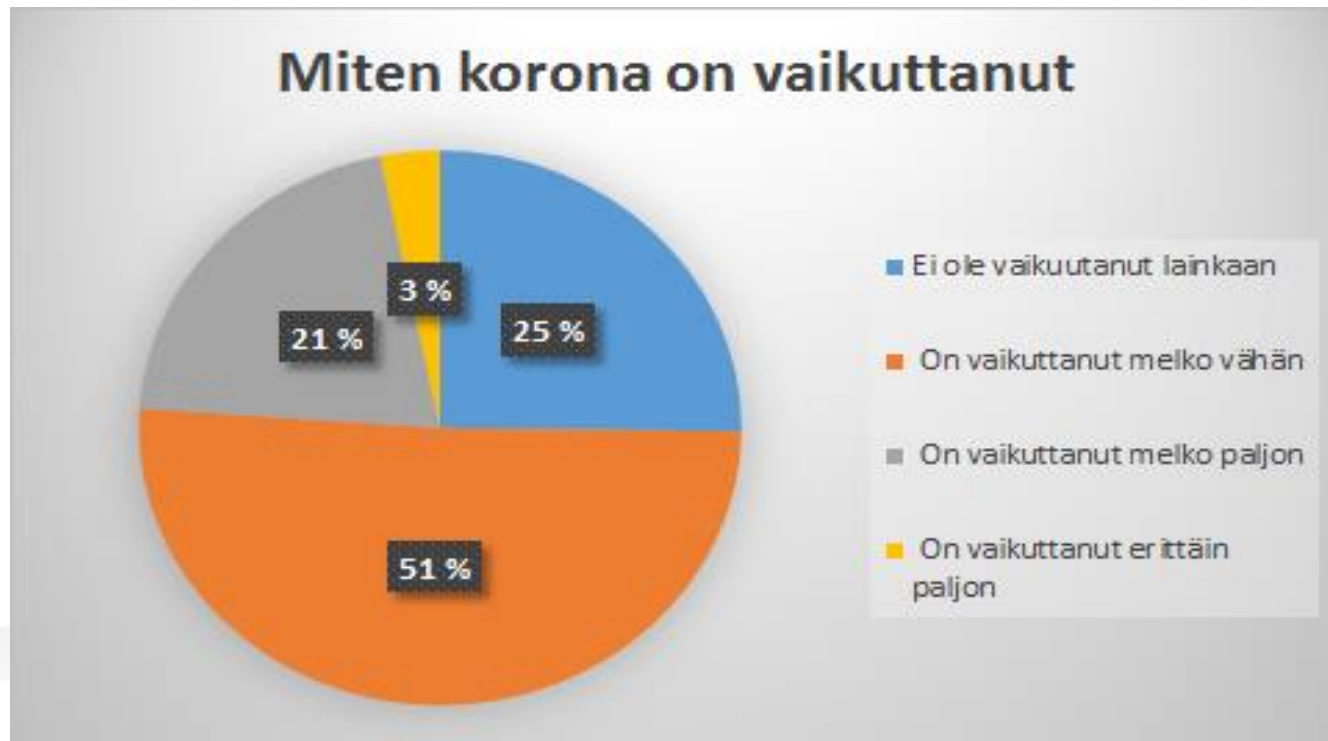
Turvallisuuden tunne; kuinka turvalliseksi tunnet olosi

- Loviisassa turvalliseksi tai melko turvalliseksi olonsa tuntee 88 % (vuonna 2018 90 %), mikä on hieman korkeampi kuin Itä-Uudellamaalla keskimäärin, 86 %

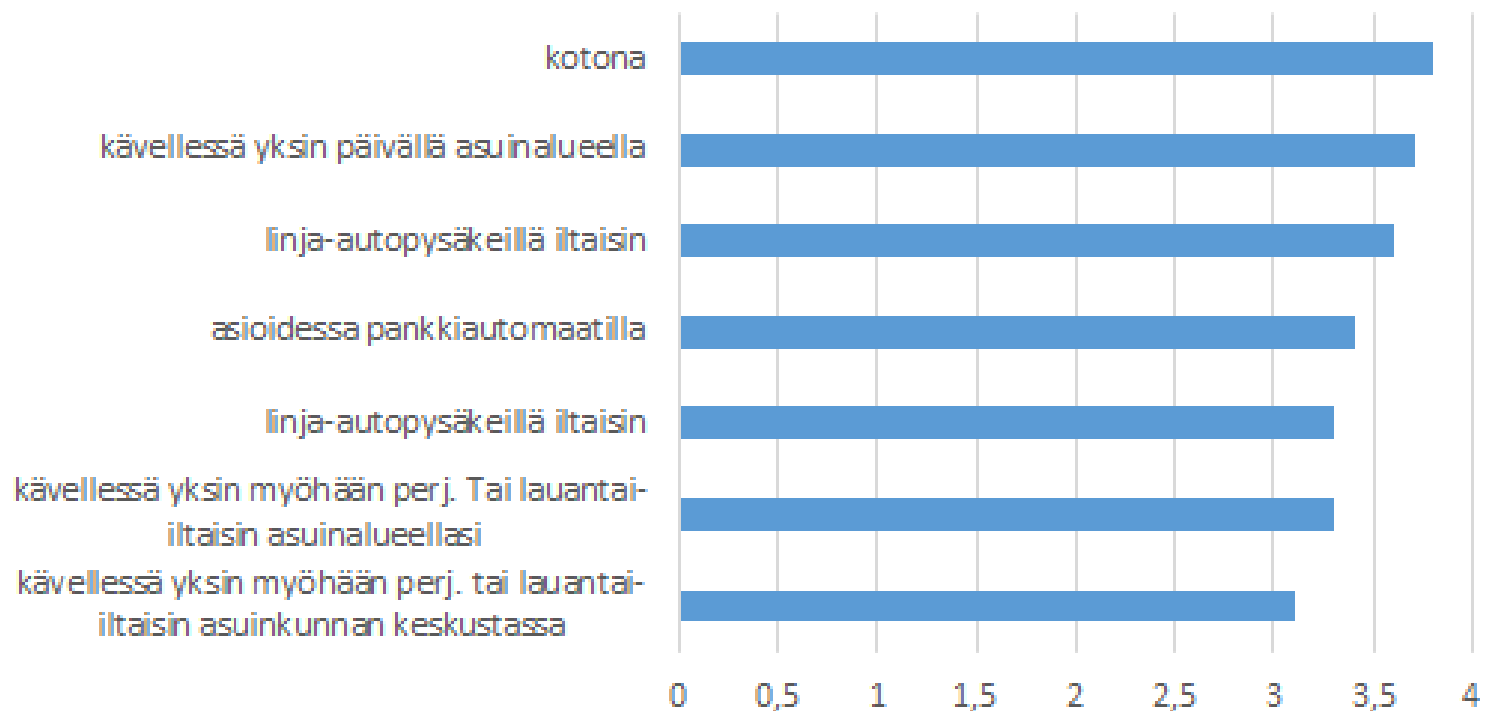


Korona ja turvallisuuden tunne

- On vaikuttanut melko vähän 51 %

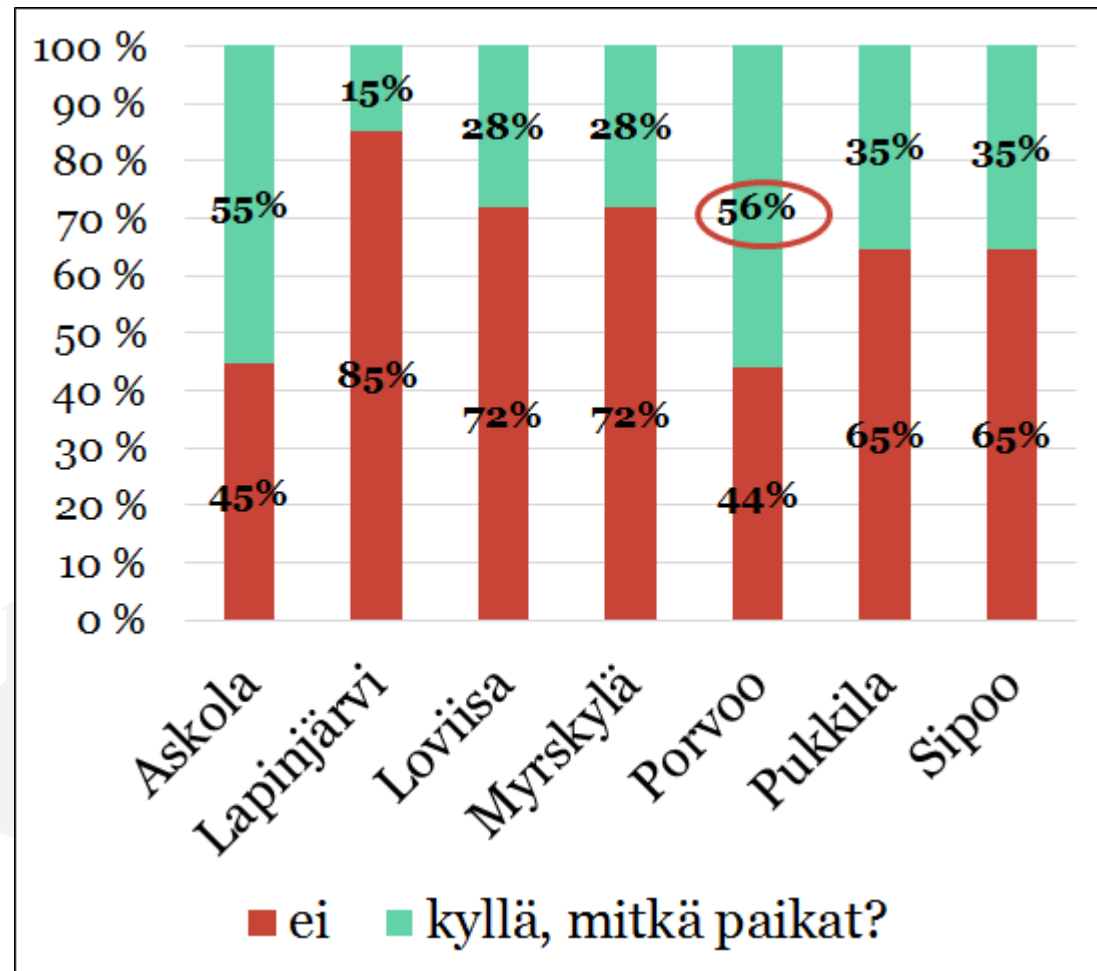
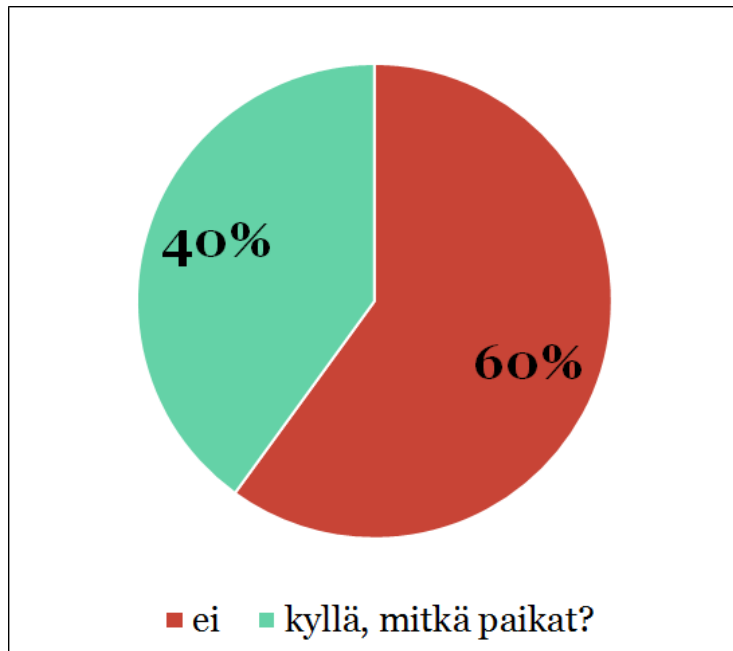


Kuinka turvalliseksi tunnet olosi seuraavissa tilanteissa tai paikoissa, asteikko 1-4 turvattomaksi-turvalliseksi



Onko asuinalueellasi tai asuinkunnassasi turvattomuutta herättäviä paikkoja?

■ Koko Itä-Uusimaa



Turvattomuutta herättäviä paikkoja Loviisassa

- 28 % vastaajista oli sitä mieltä, että Loviisassa on turvattomuutta herättäviä paikkoja, mitkä paikat ?
- Kappelinpuisto 23 %
- Huonosti valaistut tiet, kadut ja puistot pimeällä sekä katuosuudet, joissa ei kevyen liikenteen väylää
- Keskusta, Määrilahti, Rauhala
- Koskenkylässä kaupan lähetyvillä

Mitkä asiat huolestuttivat

Mitkä asiat huolestuttavat sinua asuinkunnassasi,

asteikko 1-4 ei huolestuta lainkaan-huolestuttaa erittäin paljon

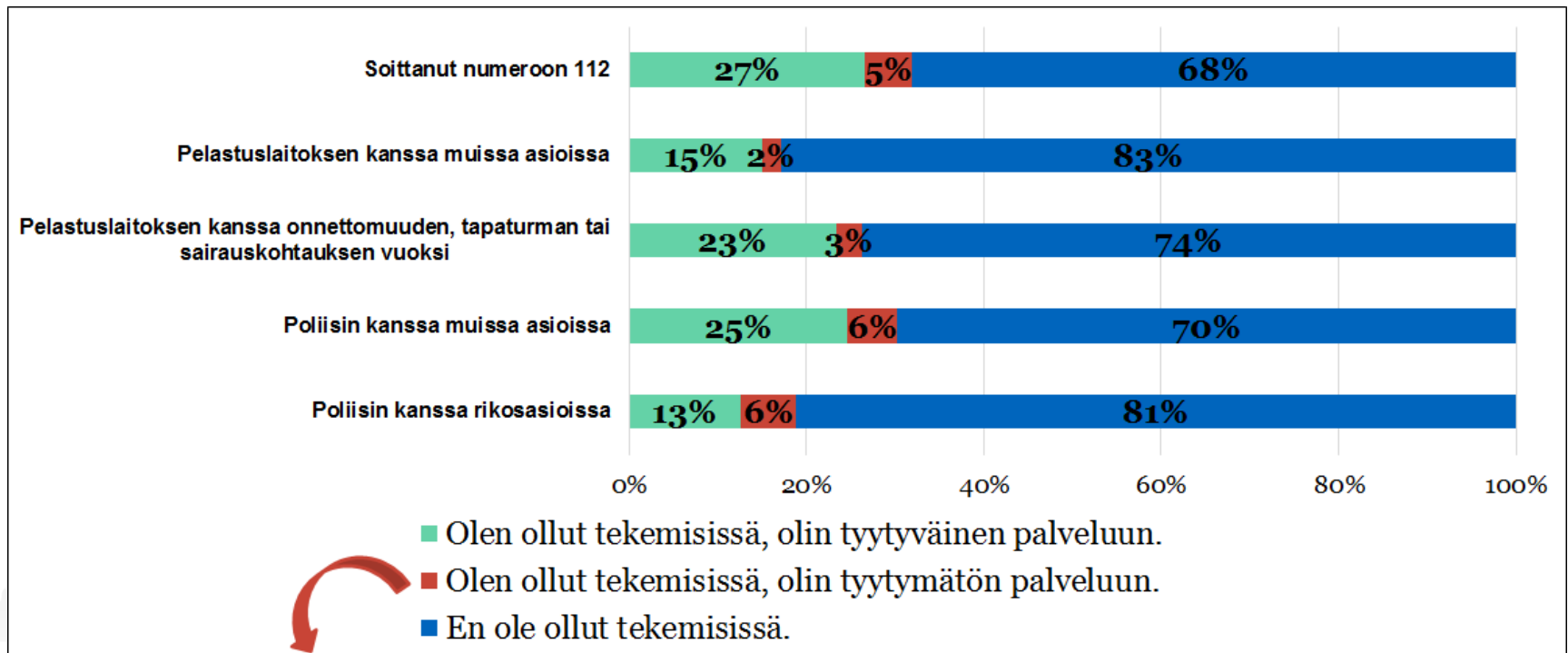


Miten seuraavat toimenpiteet parantaisivat viihtyisyyttä ja turvallisuutta asuinkunnassasi

Asteikko 1-4 ei parantaisi lainkaan - parantaisi erittäin paljon



Oletko ollut tekemisissä poliisin, pelastuslaitoksen tai hätäkeskuksen kanssa seuraavissa asioissa viimeisen KAHDEN vuoden aikana? Tulokset koko Itä-Uusimaa



Muuta

- Avoimiin kysymyksiin tuli yhteensä 332 vastausta
- valaistuksen lisääminen, lasten koulureitit, mopoilijoiden häiriköinnit, liikennevalvonnan lisääminen, poliisien näkyvyys, huoli huumeiden käytön lisääntymisestä...
- ...Lovisa är tryggt och vänligt.....
-Tuhannet kiitokset uusista kevyenliikenteen väylistä ja uusista katuvaloista. Nyt on turvallisempi kävellä koiran kanssa KIITOS

■ Kiitos – Tack

